




Bastelhinweis:

Schneide die Schablonen aus, übertrage sie auf buntes Tonpapier und klebe daraus deinen eigenen Schmetterling auf die Schultüte.



Bastelhinweis:

Schneide die Schablonen aus, übertrage sie auf buntes Tonpapier und klebe daraus deinen eigenen Schmetterling auf die Schultüte.



Bastelhinweis:

Schneide die Schablonen aus, übertrage sie auf buntes Tonpapier und klebe daraus deinen eigenen Schmetterling auf die Schultüte.

